

Service Checks Auswertung 2. Quartal 2024 - Servicetelefonie -

München, den 8. Mai 2024

**Hans-Jürgen Brummer
Leiter DSiE**

Intro

- Dieser Service Check wurde im April bei Praxen während der „Reminder-Telefonie“ durchgeführt, die vor der Befragung einen telefonischen Kontakt mit einem Mitarbeiter der ArGe DMP-Datenstelle Bayern GbR am Servicetelefon hatten; konkret: 16.04. – 17.04.2024 + 22.04. – 24.04.2024
- Der Service Check erfolgte via Faxabfrage
- Das Einhalten folgender Service Standards wurde ermittelt:
 - Schulnote 2,0 oder besser
 - Als „massive Beschwerde“ wird eine Bewertung von mindestens zweimal Note 5 oder einmal Note 6 oder schlechter bei den sechs abgefragten Parametern eingestuft. Ebenfalls gilt als „massive Beschwerde“ eine negative Bewertung im Freitextfeld.

Daten, Fakten, Analysen

- **Einhalten der Service Standards bei folgenden Parametern:**
 - **Eingehalten bzw. besser (2,0)**
 - ❖ Zufriedenheit mit der DMP-Datenstelle Bayern allgemein
 - ❖ Freundlichkeit des Gesprächspartners
 - ❖ Kompetenz des Gesprächspartners
 - ❖ Eingehen auf Kundenwünsche
 - ❖ Telefonische Erreichbarkeit bei diesem Kontakt
 - ❖ Rückruf zeitnah / zum Wunschtermin
 - **Überschritten (schlechter als 2,0)**
 - ❖ nicht belegt

Daten, Fakten, Analysen

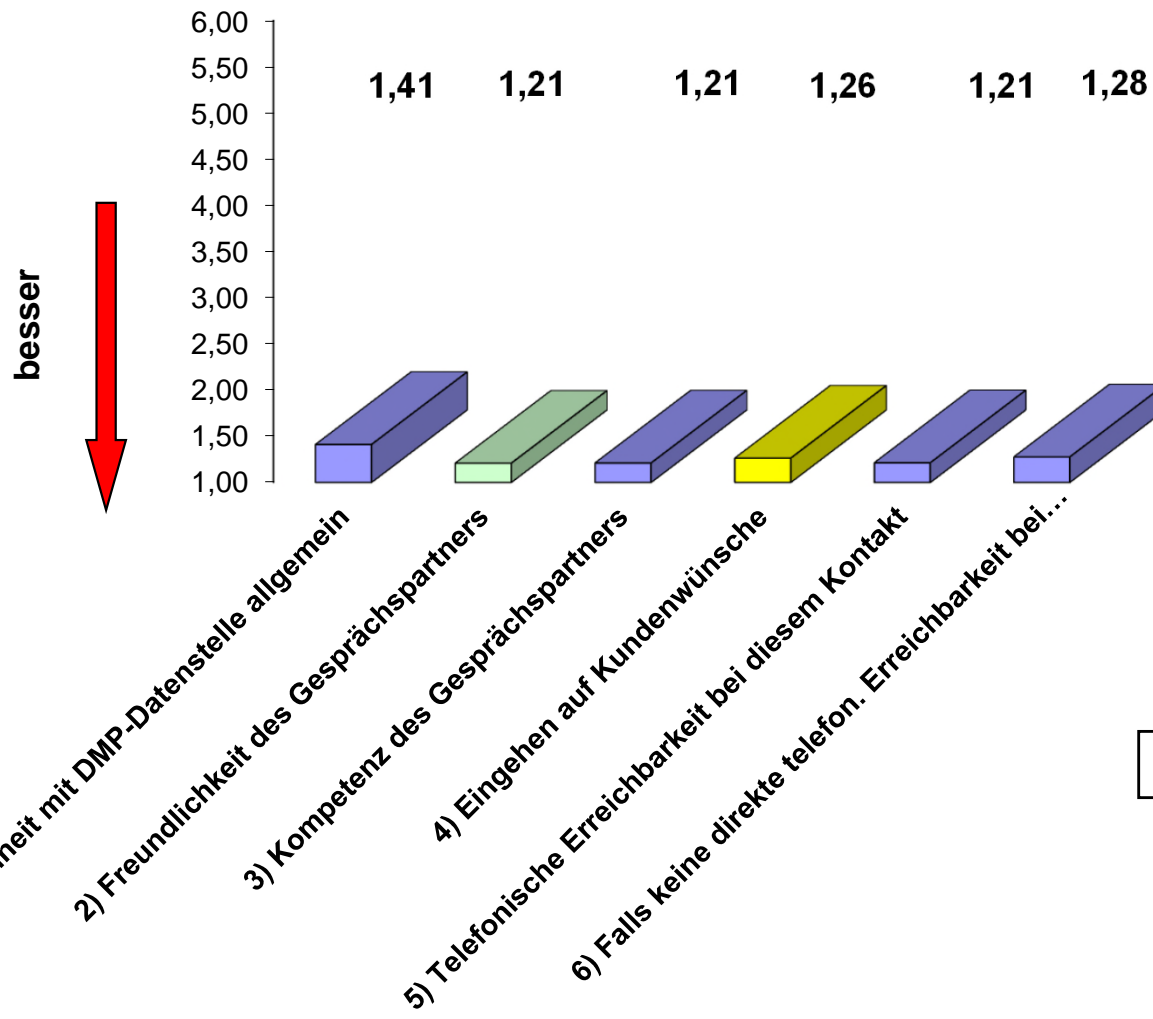
- **Versand: 300 Checks**
- **Rücklauf bis 07.05.2024: 96 Checks**
- **Rücklaufquote mit 32,00 % i. O.**
- **Es konnten 96 Rückläufer berücksichtigt werden**
- **Service Checks erfolgten nach Telefonaten der DMP-Kunden mit Mitarbeiter:innen am Servicetelefon der DSiE**
- **Zufriedenheit mit der DSiE „allgemein“ wird mit 1,41 bewertet**
- **Befragung erfolgt seit 2018 nur noch halbjährlich (dafür Erhöhung der Service Checks von 200 auf ca. 300 Abfragen)**

Daten, Fakten, Analysen

- Es wurden keine „massiven Beschwerden“ (= Bewertung mit zweimal Note 5 oder einmal Note 6 oder schlechter) eruiert.
- Die abgefragten Parameter „Kompetenz“ (1,21), „Freundlichkeit des Gesprächspartners“ (1,21), „Eingehen auf Kundenwünsche“ (1,26), „Telefonische Erreichbarkeit“ (1,21) und „Rückrufservice“ (1,28) erfüllen erneut den Service Standard.
- Alle abgefragten Parameter erfüllen den Service Standard (Schulnote 2,0 oder besser).
- Kunden differenzieren deutlich bei der Bewertung die einzelnen Parameter.

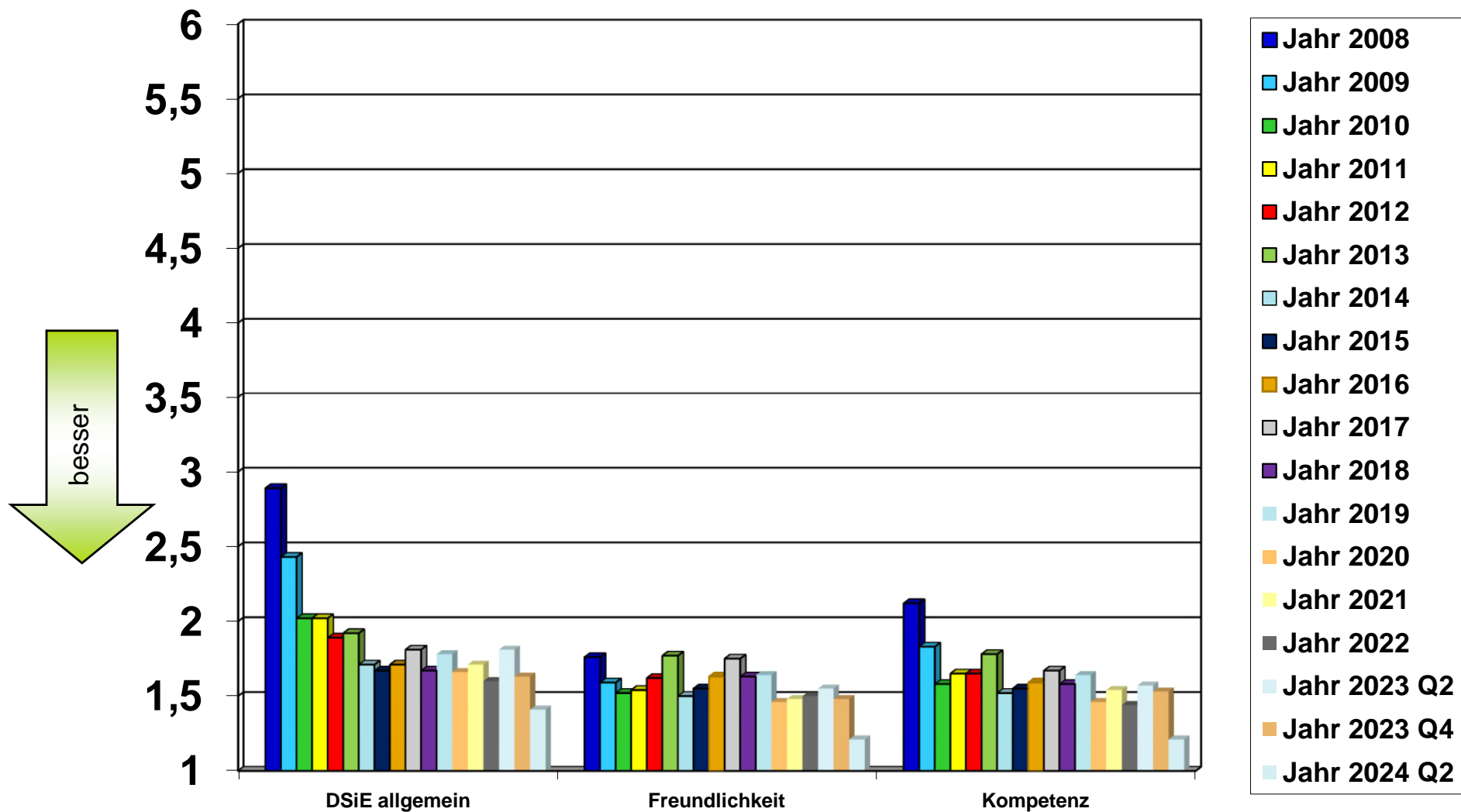
April 2024: Bewertung der Servicekriterien

Ø-Note (Schulnote)

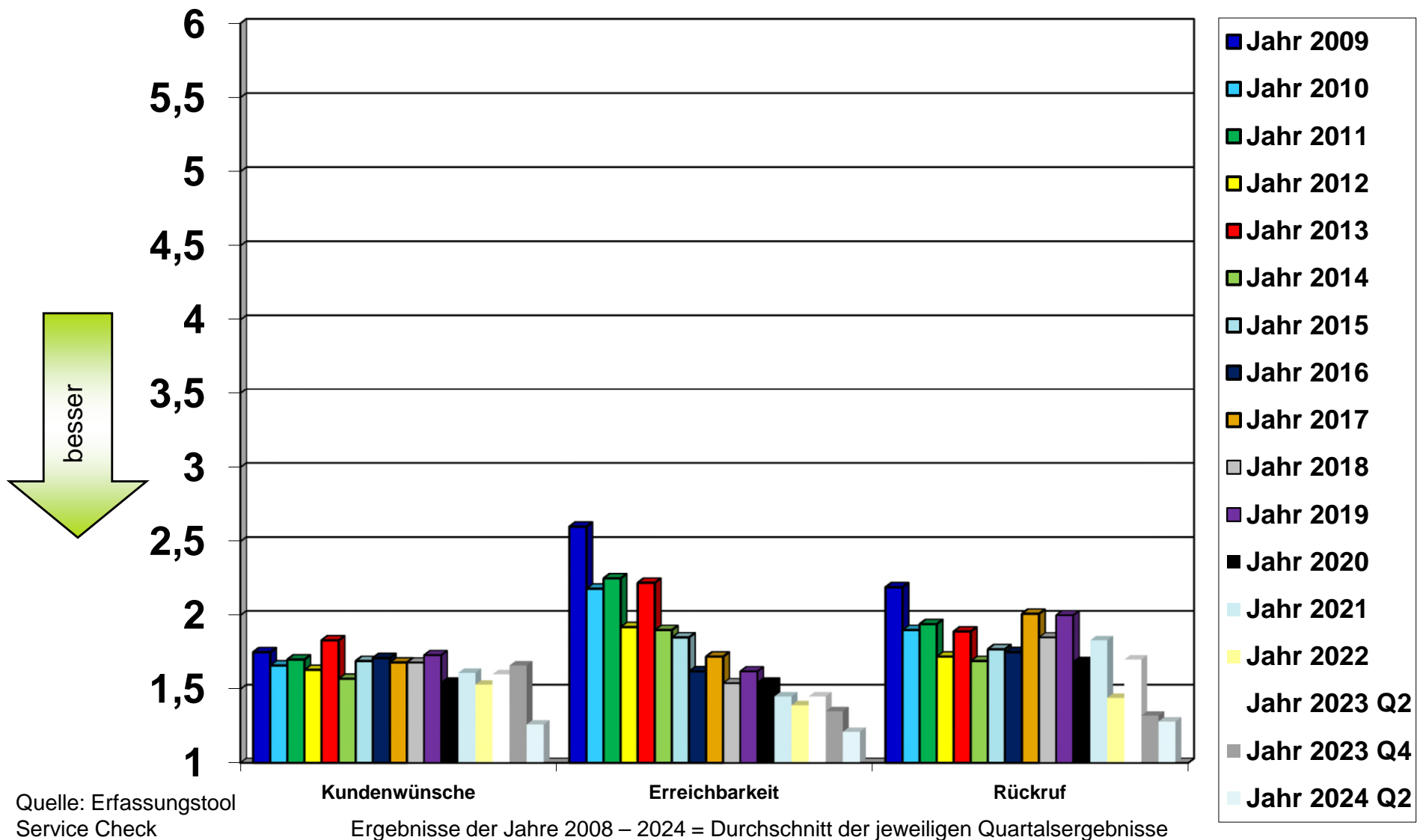


96 Service Checks

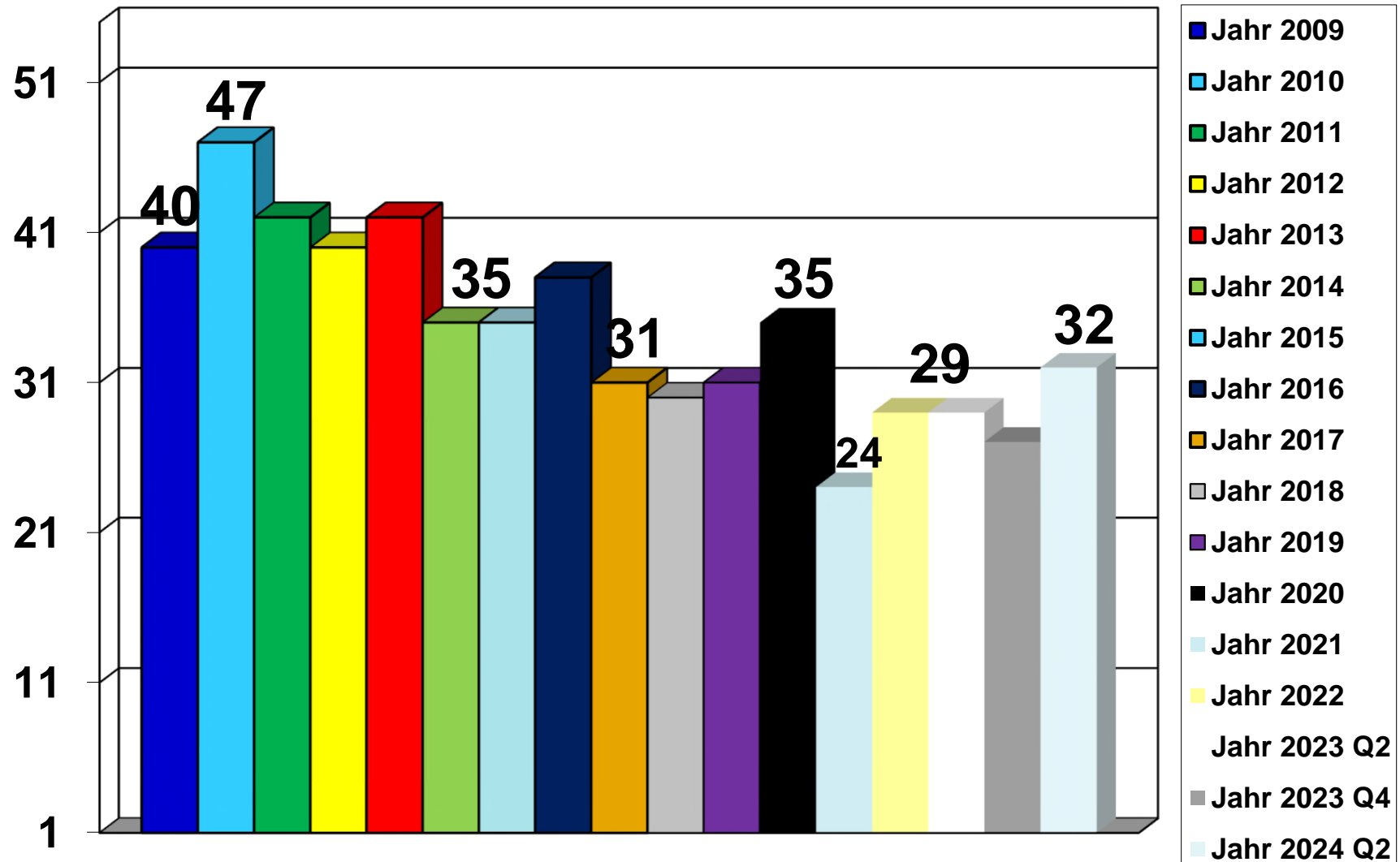
Entwicklung Servicekriterien in Schulnoten (I)



Entwicklung Servicekriterien in Schulnoten (II)



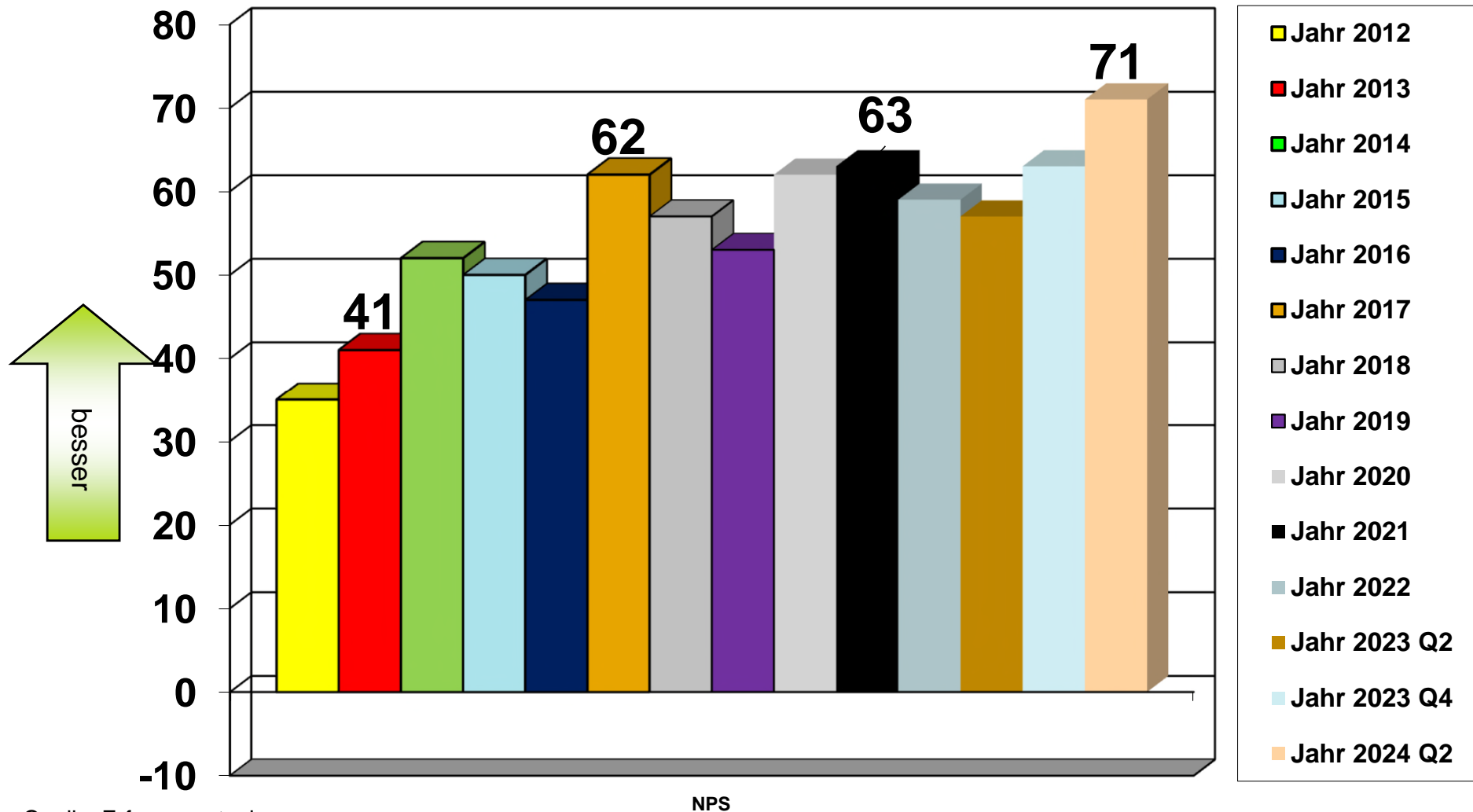
Entwicklung Rücklaufquote (Faxe in Prozent)



Net Promoter Score

- **Im 2. Quartal 2024 wurde erneut der NPS ermittelt.**
- **NPS = Promotorenüberhang; Abschätzung der Wahrscheinlichkeit, mit der Kunden ein Unternehmen oder Dienstleistung weiterempfehlen.**
- **Skala 10 (sehr wahrscheinlich) bis 0 (unwahrscheinlich).**
- **Berechnung: NPS (10 & 9) in % minus Kritiker (0 – 6) in %**
- **$NPS = 71,0 \text{ v. H.} - 0,00 \text{ v. H.} = + 71,0$**
+ 71,0 ist ein sehr guter Wert.
Werte im „Positiven-Bereich“ sind schwer zu erzielen und kommen im Vergleich selten vor.

Entwicklung Net Promoter Score (NPS)



Service Check 2. Quartal 2024

■ Service Check 2. Quartal 2024



Microsoft
Word-Dokument



Microsoft
Word-Dokument

- Bis einschl. 2/2024 versendete Service Checks:
13.637
- Bis einschl. 2/2024 zurück und bewertete Service Checks:
4.854
- = Rücklaufquote von 35,59 %